

Fy Mhensiwn Ar-lein:

Eich Canllaw

Hwylus

Canllaw cam wrth gam i bopeth gallwch chi ei
wneud ar-lein



Cynnwys

<u>Adran</u>	<u>Is-adran</u>	<u>Tudalen/Tudalennau</u>
Croeso i Fy Mhensiwn Ar-lein	—	3
Pa opsiwn sy'n berthnasol i mi?	—	4
1. Cofrestru ar gyfer Fy Mhensiwn Ar-lein (Cofrestru Safonol)	—	5-7
2. Cofrestru heb Gyfeiriad E-bost yn Altair	—	8-11
3. Mewngofnodi i Fy Mhensiwn Ar-lein (Pan fydd cyfrif gennych chi)	—	12-13
4. Sefydlu Dilysiad drwy Neges Destun (dilysu aml-ffactor)	—	14-15
Oes angen help arnoch chi neu oes gennych chi gwestiynau?	—	16

Croeso i Fy Mhensiwn Ar-lein — eich cyfrif pensiwn ar-lein diogel

Mae'r canllaw hwn wedi'i gynllunio i'ch helpu i gael gwybodaeth am eich pensiwn yn gyflym ac yn hyderus. P'un a ydych chi'n cofrestru am y tro cyntaf, yn symud ar draws o Hunanwasanaeth Aelodau (MSS), neu'n dychwelyd i gyfrif presennol, fe gewch chi yma gyfarwyddiadau syml, cam wrth gam ar gyfer pob sefyllfa.

Mae Fy Mhensiwn Ar-lein yn eich galluogi i:

- Gweld manylion eich pensiwn pryd bynnag mae eu hangen arnoch chi
- Diweddarau eich gwybodaeth bersonol
- Derbyn dogfennau pwysig yn electronig
- Cael mynediad at eich pensiwn yn ddiogel gan ddefnyddio dulliau mewngofnodi modern

I gychwyn, defnyddiwch y canllaw penderfyniadau isod i weld pa lwybr cofrestru neu fewngofnodi sy'n berthnasol i chi. Ar ôl i chi ddod o hyd i'ch llwybr, dilynwch y camau yn yr adran honno, mae pob un wedi'i ysgrifennu'n glir ac yn hawdd ei ddeall.

Os byddwch yn dod ar draws unrhyw beth annisgwyl neu os bydd angen cymorth arnoch ar unrhyw adeg, mae help bob amser ar gael.

Pa opsiwn sy'n berthnasol i mi?

Bydd gwahanol aelodau yn dilyn gwahanol lwybrau yn dibynnu a ydynt wedi defnyddio ein gwasanaeth ar-lein blaenorol (MSS), a oes ganddynt gyfrif eisoës, neu a oes angen diweddarau eu manylion cyswllt. Mae'r canllaw hwn yn dod â'r holl lwybrau at ei gilydd mewn un lle fel eich bod yn gallu dod o hyd i beth sydd ei angen arnoch chi.

Dechreuwch drwy ddewis yr opsiwn sy'n cyfateb i'ch sefyllfa:

Dydw i ddim wedi defnyddio Fy Mhensiwn Ar-lein ers Ionawr 2026

Ewch i Adran: 1. Cofrestru ar gyfer Fy Mhensiwn Ar-lein (Cofrestru Safonol)

Nid oes gen i gyfeiriad e-bost wedi'i gofnodi gyda fy nghronfa bensiwn

Ewch i Adran: 2. Cofrestru heb Gyfeiriad E-bost yn Altair

Rwyf wedi mewngofnodi ers Ionawr 2026

Ewch i Adran: 3. Mewngofnodi i Fy Mhensiwn Ar-lein

Gofynnir i mi sefydlu codau negeseuon testun (dilysu aml-ffactor)

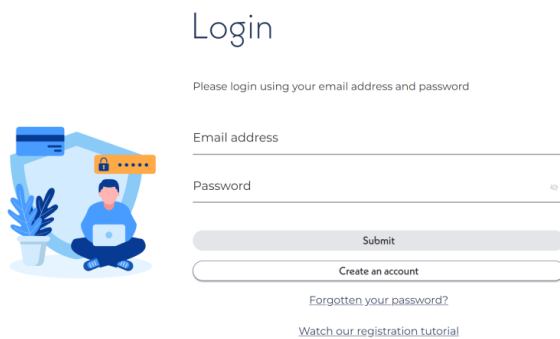
Ewch i Adran: 4. Sefydlu Dilysiad drwy Neges Destun

1. Cofrestru ar gyfer Fy Mhensiwn Ar-lein (Cofrestru Safonol)

Os nad ydych wedi defnyddio Fy Mhensiwn Ar-lein o'r blaen, dilynwch y broses syml hon.

Cam 1 – Dechrau eich Cofrestriad

Ar y dudalen fewngofnodi, dewiswch **Creu cyfrif**.



The screenshot shows a login form with the following elements:

- Login** title
- Instruction: "Please login using your email address and password"
- Email address** input field
- Password** input field with a visibility toggle icon
- Submit** button
- Create an account** button
- [Forgotten your password?](#) link
- [Watch our registration tutorial](#) link

Bydd angen i chi ddarparu:

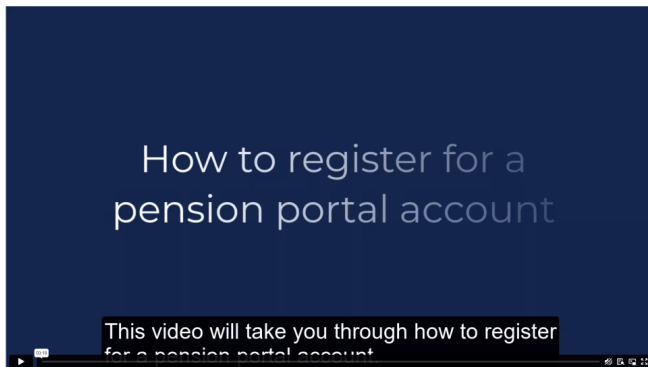
- Cyfenw
- Rhif Yswiriant Gwladol
- Dyddiad geni

Dewisol: Gwyllo'r fideo tiwtorial cofrestru

Dewiswch **Gwyllo ein tiwtorial cofrestru** i weld fideo cam wrth gam.

Registration tutorial

This 3 minute video provides a step-by-step guide to help you create your account.



This video is linked from Vimeo.

Cam 2 - Gwirio eich e-bost

Os yw'ch manylion yn cyfateb i gofnod Altair, byddwch yn derbyn cyswllt e-bost i osod eich cyfrinair.

Step 2 of 4

Check your email inbox



Please click the link in the email we've sent to:

tme***@g*****.com**

Can't find the email we've sent?

Please check the spam and junk folders in your inbox.

Otherwise, please click Re-send email to try again.

Re-send email

Mae'r cyswllt yn para am **30 diwrnod**.

Cam 3 - Creu eich cyfrinair

Rhaid i'ch cyfrinair gynnwys:

- 8 nod
- 1 briflythyren
- 1 llythyren fach
- 1 rhif
- 1 symbol (dim £)

A screenshot of a registration form. On the left, there's an illustration of a person sitting on the floor looking at a smartphone. The phone screen shows a password field with asterisks. The background has vertical light blue stripes. The text 'Step 3 of 4' is at the top left. The main heading is 'Create a password'. Below it, it says 'This must be at least 8 characters and include:'. There's a list of requirements: '1 number', '1 uppercase letter', '1 lowercase letter', and '1 special character such as + = £ \$ % ^ & !'. Below the list are two input fields: 'Enter new password' and 'Confirm new password', each with an eye icon to toggle visibility. At the bottom is a 'Submit' button.

Ar ôl i chi ei roi, byddwch yn cael eich mewngofnodi'n awtomatig.

Mae eich cyswllt e-bost wedi dod i ben

Gofynnir i chi wneud cais am gyswllt newydd.

Os nad oes gennych fynediad i'ch e-bost mwyach

Cysylltwch â Chronfa Bensiwn Dyfed i ddiweddarau eich cyfeiriad e-bost.

Os nad oes un sy'n cyfateb

Rhesymau posibl:

- Dim cyfeiriad e-bost yn Altair
- Manylion ddim yn cyfateb
- Dim cofnodion pensiwn cymwys yn y system

Bydd y sgrin yn mynd â chi i'r manau priodol.

2. Cofrestru Heb Gyfeiriad E-bost yn Altair

Os nad oes gan Altair e-bost i chi, gallwch gofrestru o hyd gan ddefnyddio **cod actifadu a anfonir drwy'r post**.

Cam 1 - Creu cyfrif

Dewiswch **Creu cyfrif**.

Login

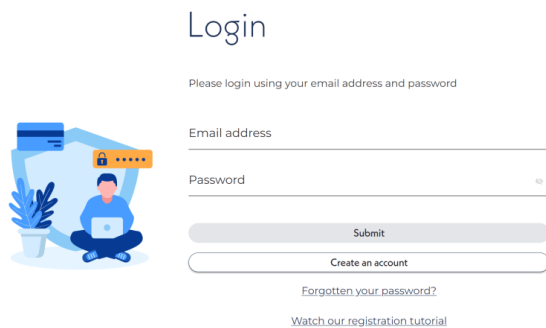
Please login using your email address and password

Email address

Password

[Forgotten your password?](#)

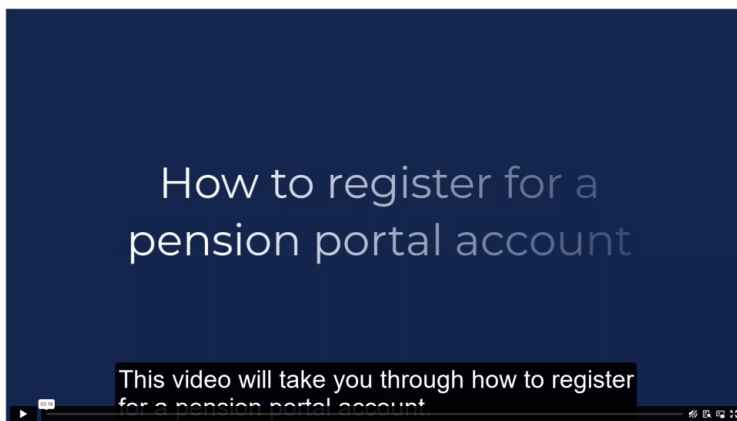
[Watch our registration tutorial](#)



Dewisol: gwylio fideo'r tiwtorial.

Registration tutorial

This 3 minute video provides a step-by-step guide to help you create your account.



This video is linked from Vimeo.

Cam 2 - Cadarnhau eich manylion

Darparwch:

- Cyfenw
- Dyddiad geni
- Rhif Yswiriant Gwladol

Step 1 of 3

Confirm your details



First of all, we need you to confirm your details so we can finish setting up your account.

Surname

Date of birth

National Insurance Number

Submit

Cam 3 - Gwirio eich cyfeiriad a gofyn am eich cod actifadu

Bydd eich cyfeiriad Altair yn cael ei ddangos ar y sgrin.

Os yw'n gywir → dewiswch **Anfon cod**

Os yw'n anghywir → cysylltwch â'ch Cronfa Bensiwn Dyfed cyn parhau

Verification needed



We've found your account! However, we need to verify your identity in order to complete registration.

We will send an activation code to the following address:

123 Fake Street

You will receive the code in the next 5-10 days.

Send code

Got a problem?

Call 0161 660 6394 and we'll help you get set up.

Bydd eich cod yn cyrraedd drwy'r post mewn **5–10 diwrnod gwaith**.

Mae'n dod i ben mewn **30 diwrnod**.

Cam 4 - Cofrestru gan ddefnyddio eich cod actifadu

Dychwelwch i'r wefan a dewiswch:


Creu cyfrif → Mae gen i god actifadu

Fe welwch nawr faes i roi:

- Cyfenw
- Dyddiad geni
- Rhif Yswiriant Gwladol
- Cod actifadu

Confirm your details

First of all, we need you to confirm your details so we can finish setting up your account.



Surname

Date of birth

National Insurance Number

Activation code

Dewiswch **Cyflwyno**.


Cam 5 - Ychwanegu e-bost a chyfrinair

Nawr byddwch yn:

1. Rhoi eich e-bost
2. Creu cyfrinair
3. Cadarnhau'r cod e-bost 6 digid

Step 2 of 4

Set up your email address



Thank you for verifying your identity.

To complete set up, we need you to confirm the email you would like associated to your account.

This email will be used to complete the 2-step authentication, an extra layer of protection used to ensure the security of online accounts beyond just a username and password.

Email address

Confirm email address

Step 3 of 4

Upgrade your Password



Please upgrade your password for your account, once submitted you will receive an email with a unique 6-digit code.

Your password must be at least 8 characters and include:

- 1 number
- 1 uppercase letter
- 1 lowercase letter
- 1 special character (e.g. + = £ \$ % ^ & !)

Continue

Step 4 of 4

We've sent you an email



2-step authentication is an extra layer of protection used to ensure the security of online accounts beyond just a username and password.

Going forward, you will be required to provide a 6-digit code each time you access your account.

Your 6-digit code will be sent to your preferred email address.

tme.developers+0504@gmail.com

Didn't get an email? [Re-send](#)

Login

Yna byddwch chi wedi mewngofnodi.

3. Mewngofnodi i Fy Mhensiwn Ar-lein (Pan fydd cyfrif gennych chi)

I fewngofnodi, bydd angen y canlynol arnoch:

- Y cyfeiriad e-bost sydd ar eich cyfer yn Altair
- Y cyfrinair a grëwyd gennych wrth gofrestru

Rhowch y manylion hyn a dewiswch **Cyflwyno**.

Login


Please enter your username and password

Username

Password

Submit

Create an account



Ni wahaniaethir rhwng priflythrennau a llythrennau bach o ran eich enw defnyddiwr (e-bost).

Wedi anghofio eich cyfrinair?

Dewiswch **Wedi anghofio eich cyfrinair?** ar y dudalen fewngofnodi.

Byddwch yn derbyn cyfarwyddiadau drwy'r e-bost.

Os oes gan eich gwefan Dudalen Groeso

Yn gyntaf efallai fyddwch yn gweld opsiynau fel:

- **Rwyf wedi creu neu drosglwyddo cyfrif ac eisiau mewngofnodi**

Dewiswch yr opsiwn sydd fwyaf perthnasol i chi.

Welcome!



To make sure you're heading in the right direction, please pick an option to continue.

 I have created or transferred an account and want to login. >

 I need to transfer 'My Pensions' account. >

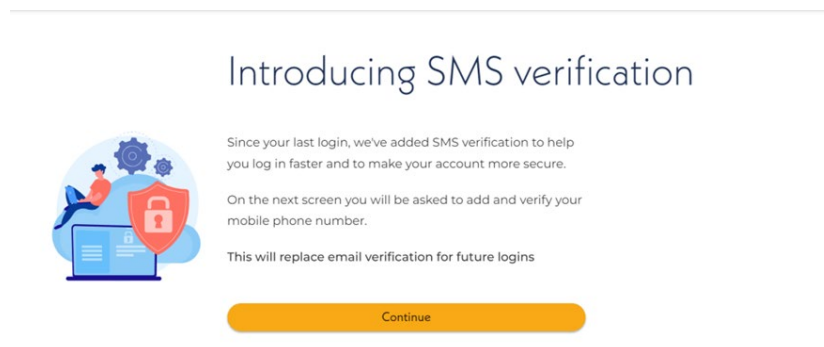
 I would like to create an account. >

4. Sefydlu Dilysiad drwy Neges Destun (Dilysu Aml-ffactor)

Wrth fewngofnodi neu gofrestru, efallai y gofynnir i chi sefydlu **dilysiad drwy neges destun**. Mae hyn yn cadw'ch cyfrif yn fwy diogel trwy anfon cod untro i'ch ffôn symudol.

Beth fyddwch chi'n ei weld

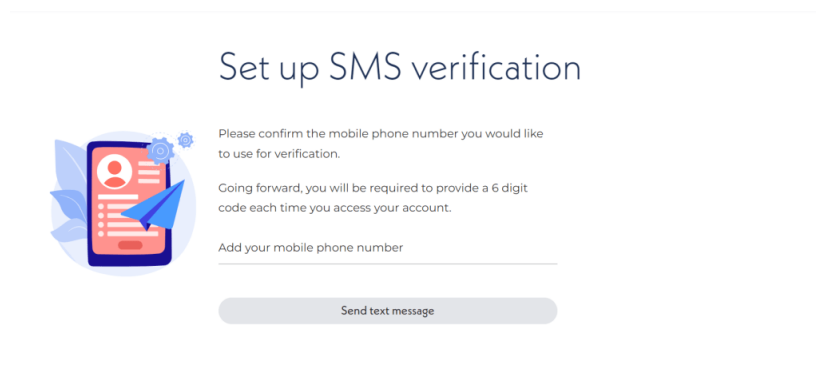
Yn gyntaf dangosir tudalen i chi yn esbonio dilysiad drwy neges destun.



Dewiswch **Parhau** i'w sefydlu.

Cadarnhau eich Rhif Ffôn Symudol

Gofynnir i chi gadarnhau'r rhif ffôn symudol rydych am i'r codau gael eu hanfon iddo.



Ar ôl rhoi eich rhif, bydd lle i chi roi'r **cod 6 digid** byddwn yn ei anfon atoch drwy neges destun.

✓ Text message sent successfully, please check your phone ×

Set up SMS verification



Please confirm the mobile phone number you would like to use for verification.

Going forward, you will be required to provide a 6 digit code each time you access your account.

Didn't get the message?

Enter the unique 6-digit code you received

[I haven't received a text message](#)

Os na chawsoch y cod, dewiswch **Ail-anfon**.

Os ydych dal ddim yn gallu cael y cod

Efallai fydd angen help dros dro arnoch gan eich cronfa bensiwn.

Cysylltwch â Chronfa Bensiwn Dyfed ar <https://www.dyfedpensionfund.org.uk/contact-us/> neu ewch i'r dudalen gyswllt yn y canllaw.

Oes angen help arnoch chi neu oes gennych chi gwestiynau?

Mae'r rhan fwyaf o aelodau'n cwblhau'r broses gofrestru neu fewngofnodi heb unrhyw broblemau, ond os byddwch chi yn cael problem, mae cymorth ar gael.

Os gwelwch ddolen "**Cysylltwch â'ch cronfa bensiwn**" ar y sgrin ar unrhyw adeg, gallwch ei dewis i ofyn am gymorth yn uniongyrchol.

Dyma'r ffordd gyflymaf i'r tîm ddeall pa ran o'r broses rydych chi arni.

Dylech gysylltu â'ch cronfa bensiwn os:

- Nad ydych yn gallu derbyn codau dilysu negeseuon testun neu e-bost
- Nad yw'r manylion sydd gennym ar eich cyfer (fel eich cyfeiriad neu eich e-bost) bellach yn gywir
- Nad ydych yn adnabod y wybodaeth a ddangosir ar y sgrin
- Nad yw eich cod actifadu wedi cyrraedd yn yr amser disgwylidig
- Nad ydych yn gallu cwblhau eich cofrestriad am ryw reswm
- Nad yw eich manylion mewngofnodi yn gweithio hyd yn oed ar ôl ailosod eich cyfrinair

Mae eich tîm cronfa bensiwn yno i'ch helpu drwy unrhyw beth sydd ei angen arnoch i gwblhau'r broses.

Manylion Cyswllt Cronfa Bensiwn Dyfed

Os oes angen help arnoch ar unrhyw adeg, cysylltwch â ni:

Rhif Ffôn:

Blaenlythyren Cyfenw'r Aelod:

A i G - 01267 224625

H i O - 01267 224185

P i Z - 01267 224125

E-bost: pensiynau@sirgar.gov.uk

Gwefan: <https://www.dyfedpensionfund.org.uk/contact-us/>

Amserau Agor: 9am-5pm (dydd Llun i ddydd Iau), 9am-4.30pm (dydd Gwener)

Gofalwch fod gennych eich **rhif Yswiriant Gwladol** yn barod pan fyddwch yn cysylltu â ni.